

A large, dark grey, stylized graphic on the left side of the page, resembling a stylized letter 'F' or a similar geometric shape with a curved top and bottom, and a central vertical element with a square cutout.

Colocaciones de Fideicomisos Financieros

Informe Semanal









Del 20 al 24 de Mayo

ÍNDICE



En el presente Informe encontrarán:

	Slide
- Detalle de los Fideicomisos Financieros colocados en las últimas cuatro semanas.....	1
- Curva mensual de rendimiento de los bonos senior de los Fideicomisos Financieros.....	2
- Curva semanal de rendimiento de los bonos senior de los Fideicomisos Financieros.....	3

Informe de colocaciones Evolución de tasas de interés

2019	Particip. First/ Z&A	Fecha de Colocación	Monto Autorizado (Millones)	Monto VDF A	Duration VDF A	Tipo de Tasa	Cupón VDF Clase A (TNA)	Calificación		PyMe	Tasa/Margen de corte	Tasa de Rendim. Esperado	TNA Rendim. Esperado	Oferta realizada/ Valores ofrecidos	Agentes Colocadores
Colocaciones últimas 4 semanas															
Secubono 188		02/05/19	133,2	88,4	5,5	V	B+1%(48%-58%)	FixScr S.A.	AA	-	91,70%	96,98%	69,75%	0,74	B Val - INTL - Macro Sec - B Cdad BsAs
Garbarino 151		06/05/19	478,6	239,1	2,9	V	B+1%(46%-56%)	FixScr S.A.	AAA	-	83,00%	92,16%	67,13%	1,35	B Val - B Gal - Macro Sec - INTL - B Cdad BsAs
Megabono 205		09/05/19	329,6	188,9	5,6	V	B+1%(48%-58%)	FixScr S.A.	AAA	-	82,00%	90,68%	66,31%	1,38	B Val - INTL - Macro Sec
Cuotas Cencosud VI		14/05/19	487,8	451,0	3,0	V	B+1,5%(42%-50%)	Moody's	Aaa	-	81,40%	93,06%	67,62%	0,88	B Gal - SBS
CGM Leasing XXXV		14/05/19	103,5	66,2	3,3	V	B+4%(22%-42%)	FixScr S.A.	AAA	PyMe	79,62%	79,24%	59,80%	2,19	Cohen - Prov Bursatil - BACS - Nación
Mercado Crédito IV		14/05/19	348,1	278,5	3,9	V	B+2%(37%-52%)	FixScr S.A.	AAA	-	57,30%	77,40%	58,72%	1,51	B Patagonia - Allaria
Sucrédito XIX		16/05/19	288,0	232,0	5,0	V	B+1%(42%-56%)	S&P	AAA	-	73,48%	97,79%	70,18%	1,89	B Val - INTL
Consubond 154		22/05/19	685,7	404,6	4,9	V	B+1%(46%-55%)	FixScr S.A.	AAA	-	75,85%	90,20%	66,05%	1,81	B Val - INTL - Macro Sec - B Cdad BsAs

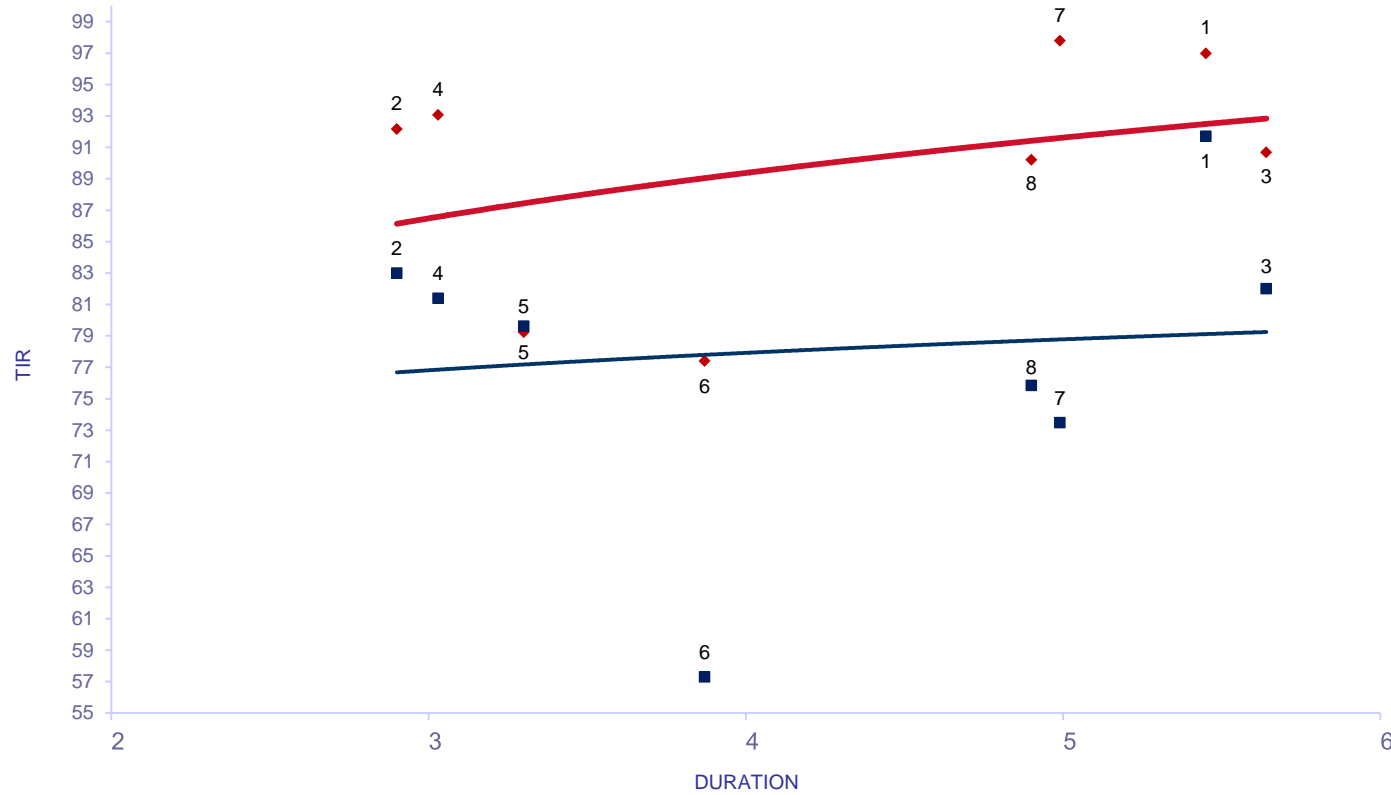
(*) Rendimiento Esperado considerando badlar constante durante la vida del VDF A.
Tasa Badlar considerada del día de la colocación.

Con período de Colocación Definido															
Megabono Crédito 206		28/05/19	448,4	399,1	4,5	V	B+1%(48%-58%)	FixScr S.A.	AAA	-					
Secubono 189		29/05/19	147,7	99,5	5,4	V	B+1%(48%-58%)	FixScr S.A.	AA	-					

Informe de colocaciones

Evolución de tasas de interés

Fideicomisos: Bonos A Yield Curve (últimas 4 semanas)



Del 29 de Abr al 24 de May

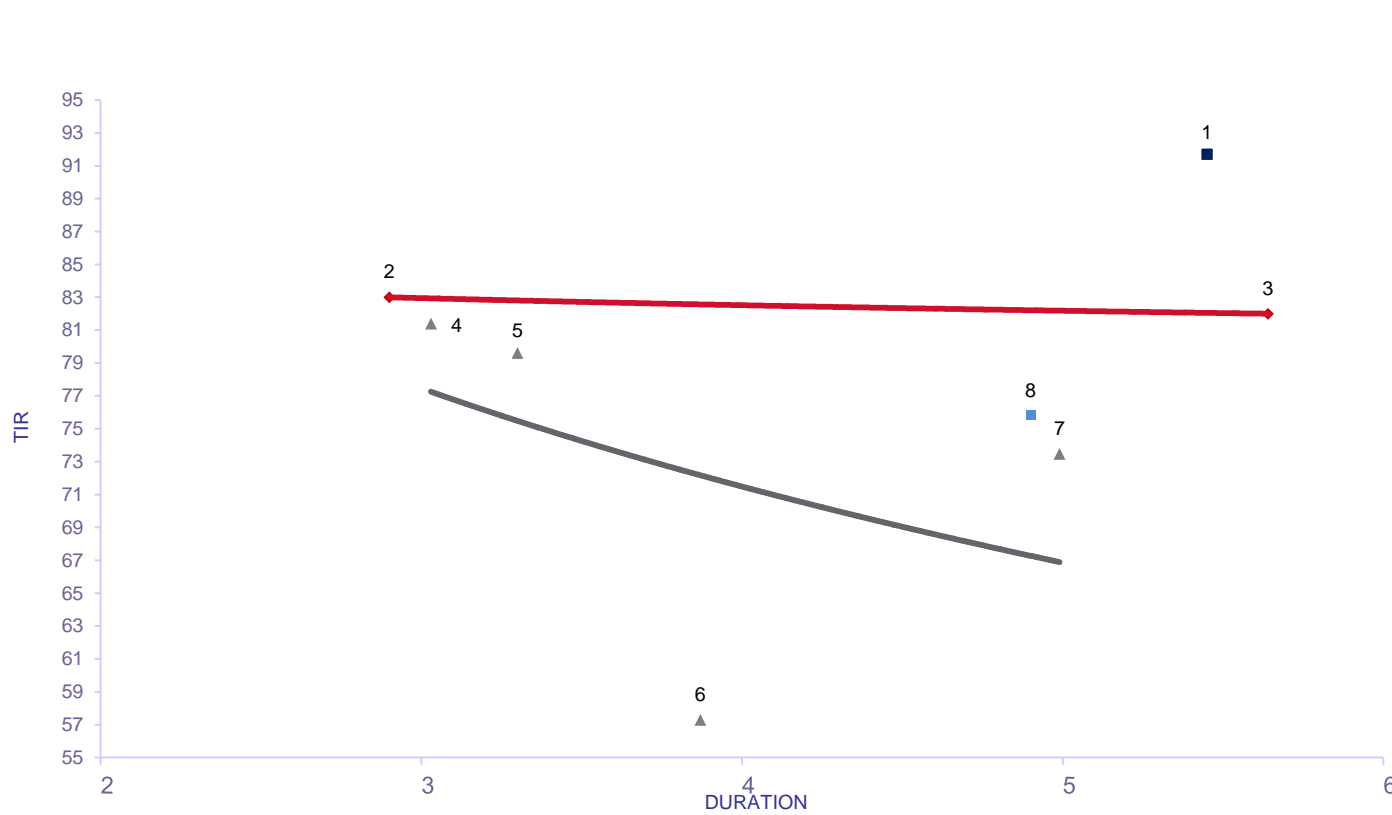
Fideicomiso	DUR	TIR	R. E.	
1 Secubono 188	V 5,45	91,70	96,98	2/5/2019
2 Garbarino 151	V 2,90	83,00	92,16	6/5/2019
3 Megabono 205	V 5,64	82,00	90,68	9/5/2019
4 Cuotas Cencosud VI	V 3,03	81,40	93,06	14/5/2019
5 CGM Leasing XXXV	V 3,30	79,62	79,24	14/5/2019
6 Mercado Crédito IV	V 3,87	57,30	77,40	14/5/2019
7 Sucrédito XIX	V 4,99	73,48	97,79	16/5/2019
8 Consubond 154	V 4,90	75,85	90,20	22/5/2019

R.E.: Rendimiento Esperado considerando badlar constante durante la vida del VDFA.
Tasa Badlar considerada del día de la colocación

Informe de colocaciones

Evolución de tasas de interés

Fideicomisos: Bonos A Yield Curve (últimas 4 semanas)



SEMANA	DUR	TIR	
29-Abr al 3-May			
1 Secubono 188	V	5,45	91,70 2/5/2019
6-May al 10-May			
2 Garbarino 151	V	2,90	83,00 6/5/2019
3 Megabono 205	V	5,64	82,00 9/5/2019
13-May al 17-May			
4 Cuotas Cencosud VI		3,03	81,40 14/5/2019
5 CGM Leasing XXXV	V	3,30	79,62 14/5/2019
6 Mercado Crédito IV	V	3,87	57,30 14/5/2019
7 Sucrédito XIX	V	4,99	73,48 16/5/2019
20-May al 24-May			
8 Consubond 154	V	4,90	75,85 22/5/2019